

Q.

文字コードをUTF-8に変換する方法を教えてください。

A.

メモ帳を利用して文字コードの変換が可能です。

文字コード設定の確認方法

1
文字コードの設定を確認したいHTMLファイルをメモ帳で開きます。

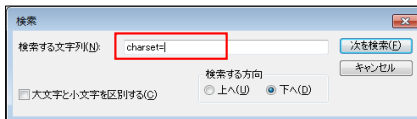
HTMLファイルのソースがメモ帳画面に表示されます。



2
メモ帳画面にある「編集」メニューを押下し、「検索」を選択します。



3
「検索」のダイアログが開くので、検索する文字列に『charset=』と入力し「次を検索」ボタンを押下します。



4
メモ帳上の表記でcharsetという単語が見つかります。「charset=○○○○○>」の、「○○○○○」の部分が文字コードの設定を示しています。

※この例では、文字コードはUTF-8に設定されています。



POINT

UTF-8以外の記載であった場合、事前チェック時に「[ERROR] 使用禁止文字が使用されています。」のエラーが発生します。

文字コードをUTF-8に設定する

5
文字コード設定が「UTF-8」以外になっていた場合は、UTF-8へ修正します。

修正前

```
<?xml version="1.0" encoding="UTF-8"?>
<html version="-//XBR L International//DTD XHTML Inline XBR L 1.0//EN" xmlns:xi="ht
<head>
<meta http-equiv="Content-Type" content="text/html" charset=shift_jis! >
</head>
<style type="text/css">
body {margin: 9pt, font-family: "MS Mincho", serif, font-size: 9pt, background-color: white}
div.root {width: 495pt}
h1 {line-height: 18pt, margin: 0pt, padding: 0pt, font-family: "MS Gothic", sans-serif, font-s
h2 {line-height: 18pt, margin: 0pt, padding: 0pt, font-family: "MS Gothic", sans-serif, font-s
h3 {line-height: 14.5pt, margin: 0pt, padding: 0pt, font-family: "MS Gothic", sans-serif, font-s
h4 {line-height: 14.5pt, margin: 0pt, padding: 0pt, font-family: "MS Mincho", serif, font-s
div.content {line-height: 14.5pt, margin: 0pt, padding: 0pt, font-family: "MS Mincho", serif
div.content2 {line-height: 14.5pt, margin: 0pt, padding: 0pt, font-family: "MS Mincho", serif
div.content3 {line-height: 14.5pt, margin: 0pt, padding: 0pt, font-family: "MS Mincho", serif
div.content4 {line-height: 14.5pt, margin: 0pt, padding: 0pt, font-family: "MS Mincho", serif
div.line-height: 1.5em, margin: 0pt, padding: 0pt, font-family: "MS Mincho", serif, font-s
div.h3 {line-height: 1.5em, margin: 0pt, padding: 0pt, font-family: "MS Mincho", serif, font-s
div.h4 {line-height: 1.5em, margin: 0pt, padding: 0pt, font-family: "MS Mincho", serif, font-s
div.divContent {line-height: 1.5em, margin: 0pt, padding: 0pt, font-family: "MS Mincho", serif, font-s
p {line-height: 1.5em, margin: 0pt, font-family: "MS Mincho", serif, font-size: 9pt, font-style
table {table-layout: fixed, border-collapse: collapse, border-spacing: 0pt, font-family: "MS
caption {font-family: "MS Mincho", serif, font-size: 9pt, text-align: right}
td {border-top: none, border-right: none, border-bottom: none, border-left: none, margin:
pageBreakAfter {page-break-after: always}
</style>
```

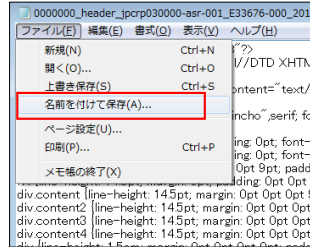
※この例では、「shift_jis」を「UTF-8」へ修正しています。

修正後

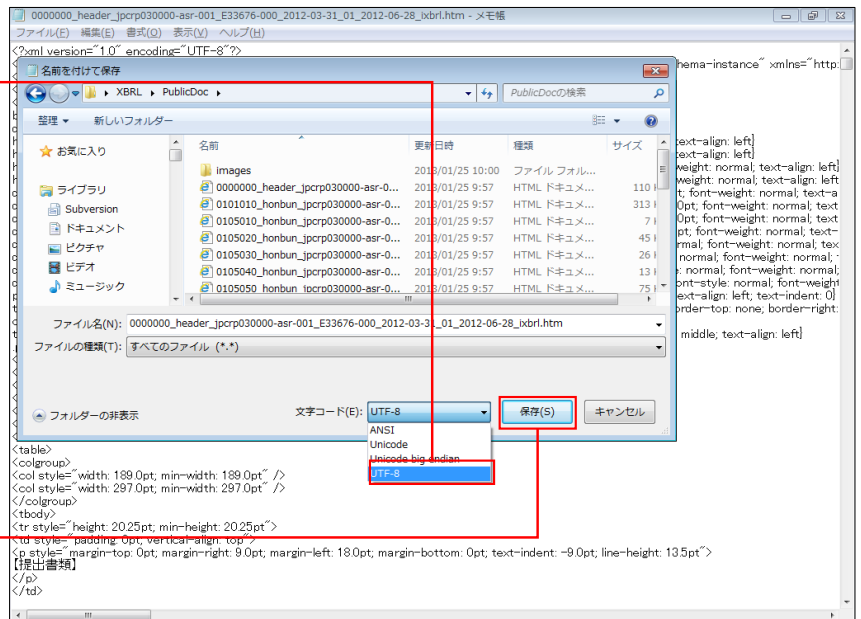
```
<?xml version="1.0" encoding="UTF-8"?>
<html version="-//XBR L International//DTD XHTML Inline XBR L 1.0//EN" xmlns:xi="ht
<head>
<meta http-equiv="Content-Type" content="text/html" charset=UTF-8 >
</head>
<style type="text/css">
body {margin: 9pt, font-family: "MS Mincho", serif, font-size: 9pt, background-color: white}
div.root {width: 495pt}
h1 {line-height: 18pt, margin: 0pt, padding: 0pt, font-family: "MS Gothic", sans-serif, font-s
h2 {line-height: 18pt, margin: 0pt, padding: 0pt, font-family: "MS Gothic", sans-serif, font-s
h3 {line-height: 14.5pt, margin: 0pt, padding: 0pt, font-family: "MS Gothic", sans-serif, font-s
h4 {line-height: 14.5pt, margin: 0pt, padding: 0pt, font-family: "MS Mincho", serif, font-s
div.content {line-height: 14.5pt, margin: 0pt, padding: 0pt, font-family: "MS Mincho", serif
div.content2 {line-height: 14.5pt, margin: 0pt, padding: 0pt, font-family: "MS Mincho", serif
div.content3 {line-height: 14.5pt, margin: 0pt, padding: 0pt, font-family: "MS Mincho", serif
div.content4 {line-height: 14.5pt, margin: 0pt, padding: 0pt, font-family: "MS Mincho", serif
div.line-height: 1.5em, margin: 0pt, padding: 0pt, font-family: "MS Mincho", serif, font-s
div.h3 {line-height: 1.5em, margin: 0pt, padding: 0pt, font-family: "MS Mincho", serif, font-s
div.h4 {line-height: 1.5em, margin: 0pt, padding: 0pt, font-family: "MS Mincho", serif, font-s
div.divContent {line-height: 1.5em, margin: 0pt, padding: 0pt, font-family: "MS Mincho", serif, font-s
p {line-height: 1.5em, margin: 0pt, font-family: "MS Mincho", serif, font-size: 9pt, font-style
table {table-layout: fixed, border-collapse: collapse, border-spacing: 0pt, font-family: "MS
caption {font-family: "MS Mincho", serif, font-size: 9pt, text-align: right}
td {border-top: none, border-right: none, border-bottom: none, border-left: none, margin:
pageBreakAfter {page-break-after: always}
</style>
```

POINT
UTF-8のアルファベットの記述は(半角の)大文字、小文字のどちらかで統一する必要があります。

6
文字コードを修正後、メモ帳画面の「ファイル」を押下し、「名前を付けて保存」を選択します。



7
「名前を付けて保存」ダイアログが開きます。ダイアログ内にある文字コードを一覧より「UTF-8」へ変更します。



8
変更後、ダイアログ内の「保存」ボタンを押下して、設定を保存します。